

Équipe de direction

Patrick Ryan, Kyle Waldhauer, Ron Temple

RENSEIGNEMENTS SUR LE FONDS

Nombre de titres:	73
Fréquence de distribution:	Mensuelle
Date de création:	27-févr.-2013

NUMÉRO DE FONDS	OPTION DE FRAIS	RATIO FG (%)	RISTOURNE FG (%)*
BIP508	-	1,31	-0,21%

PROFIL DE RISQUE

F	FM	M	ME	E
---	----	----------	----	---

*La Ristour FG (ristourne de frais de gestion) s'appliquera automatiquement aux investisseurs dans la Série A (avec frais à l'acquisition) et la Série F, qui possèdent un solde de compte de fonds de plus de 100 000 \$ soit grâce à l'appréciation des marchés ou à l'ajout de fonds investis. La RFG s'appliquera également aux groupes financiers ayant un solde minimum de 250 000 \$.

Le Fonds de revenu d'actions mondiales Lazard est composé de 60 à 100 titres d'entreprises mondiales et met l'accent sur le rendement total—revenus et plus-value du capital—tout en restant largement diversifié parmi les secteurs, les régions et les capitalisations boursières.

Caractéristiques

- Approche de placement axée sur la valeur relative
- Composé des meilleures actions à haut rendement parmi les portefeuilles de Lazard
- Largement diversifié par secteur et par région
- Offre l'accès à la croissance des dividendes dans les marchés développés et émergents
- Cible une distribution annuelle de 5 %, versée mensuellement

Avantages

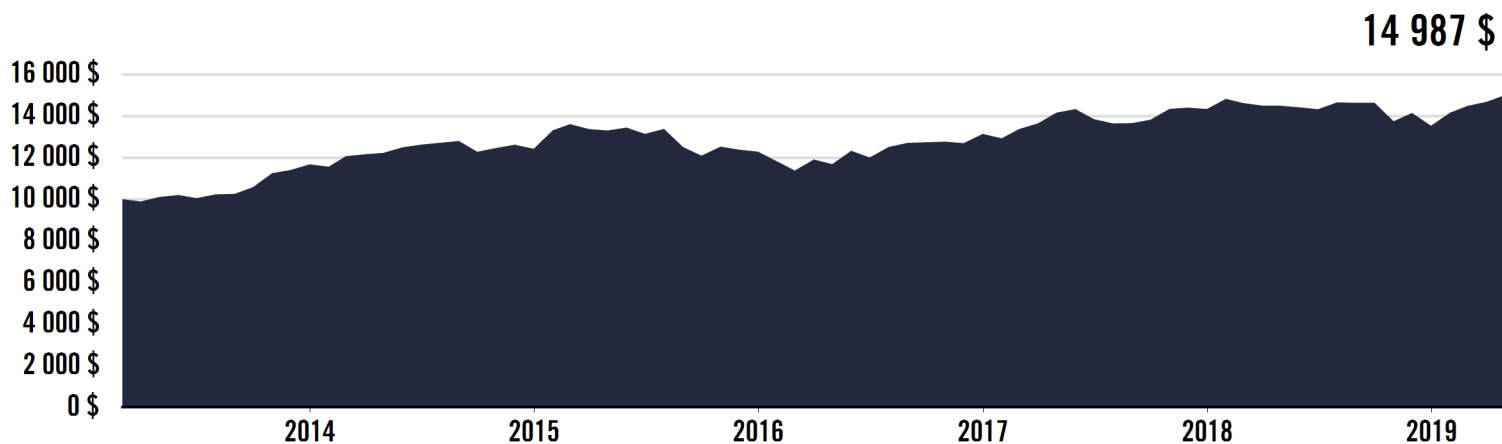
- Offre une exposition à des titres sous-évalués qui présentent un RCP élevé et durable
- Exploite la recherche menée par les plus de 300 professionnels en placements de Lazard
- Évite d'être concentré dans les régions du marché qui produisent typiquement des rendements
- Assure une diversification aux actions canadiennes productrices de dividendes
- Offre des rentrées d'argent mensuelles

RENDEMENT

RENDEMENT ANNUALISÉ (%)	1 MOIS	3 MOIS	C.A.	1 AN	3 ANS	5 ANS	10 ANS	DEPUIS SA CRÉATION ¹
Fonds de revenu d'actions mondiales Lazard	2,19	5,94	10,85	3,51	8,68	4,18	-	6,85

RENDEMENT PAR ANNÉE CIVILE (%)	2009	2010	2011	2012	2013	2014	2015	2016	2017	2018
Fonds de revenu d'actions mondiales Lazard	-	-	-	-	17,13	6,41	-1,11	6,93	9,12	-5,59

CROISSANCE DE 10 000 \$ DEPUIS SA CRÉATION (\$ CA)



¹Date de création le 27 février 2013. Le rendement par année civile pour l'année de lancement du fonds débute à la date de création du fonds et se termine le dernier jour ouvrable de cette même année.

25 PRINCIPAUX TITRES

TITRE	FONDS (%)
1. Eaton Corp PLC	4,4
2. Cisco Systems, Inc.	4,2
3. Rio Tinto PLC	3,7
4. Total SA ORD	3,5
5. Royal Dutch Shell PLC	3,4
6. Pfizer Inc.	3,3
7. Blackstone Mortgage Trust Class A	2,6
8. DBS Group Holdings Ltd.	2,6
9. Sumitomo Mitsui Fin. Grp. Inc. ORD	2,4
10. China Construction Bank H	2,3
11. Johnson & Johnson Inc.	2,2
12. Vodafone Group PLC	2,2
13. Coca Cola Co	2,2
14. Agricultural Bank of China	2,1
15. Brixmor Property Group Inc	2,1
16. Sands China Ltd.	2,0
17. Pattern Energy Group Inc.	2,0
18. Novartis AG	2,0
19. Trésorerie et équivalents	1,9
20. Amada Holdings Co Ltd	1,6
21. BP PLC	1,6
22. Leggett + Platt Inc	1,5
23. JNBY Design Ltd	1,5
24. Wells Fargo & Company	1,4
25. Hon Hai Precision Industry	1,4
% du Fonds	59,9
Nombre total d'entreprises	73
Total net de l'actif (millions \$)	93 \$

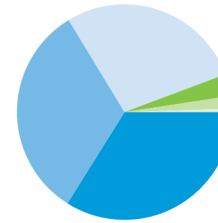
PONDÉRATION SECTORIELLE

SECTEUR	FONDS (%)
Finance	24,2
Énergie	12,7
Techn. de l'info.	12,3
Industrie	11,9
Santé	8,3
Consom. discrét.	8,2
Communication	6,9
Matériels	5,7
Biens consom. Base	3,3
Immobilier	2,7
Autres actifs nets	3,9
% du Fonds	100,0

PRINCIPAUX PAYS


PAYS	FONDS (%)
États-Unis	31,8
Royaume-Uni	9,6
Japon	6,8
France	5,8
Irlande	5,7
Chine	5,4
Singapour	4,5
Pays-Bas	4,4
Hong Kong	3,0
Taiwan	2,9
% du Fonds	79,9
Nombre total de pays	25

COMPOSITION RÉGIONALE



RÉGION	FONDS (%)
Amérique du Nord	33,9
Europe	32,4
Asie	28,0
Amérique latine	3,3
Autre	1,9
Afrique	0,5

COMPOSITION DE L'ACTIF



ACTIF	FONDS (%)
Actions mondiales	96,0
Actions canadiennes	2,1
Autre	1,9



Gestionnaires d'actifs Bridgehouse | www.bridgehousecanada.com
33, rue Yonge | bureau 300 | Toronto | (ON) | M5E 1G4 | 877.768.8825

DÉCLARATION D'INFORMATION : Gestionnaires d'actifs BridgehouseMD est une appellation commerciale de Les Associés en Placement Brandes et Cie (Bridgehouse). À titre de gestionnaire des Fonds Bridgehouse, Bridgehouse a retenu les services de Lazard Asset Management LLC. (Lazard) à titre de sous-conseillère de certains Fonds Bridgehouse. Bridgehouse a pris des mesures raisonnables pour fournir une information actuelle et exacte provenant de sources qu'elle a jugées fiables. Bridgehouse n'est pas responsable des erreurs ou des omissions contenues dans la présente. Des commissions, commissions incitatives, frais de gestion et autres frais ou dépenses peuvent tous être associés aux opérations touchant des fonds communs de placement. Veuillez lire le prospectus d'un fonds avant d'y investir. Les taux de rendement indiqués correspondent aux taux de rendement antérieurs totaux, composés sur une base annuelle, et tiennent compte des changements de la valeur unitaire et du réinvestissement de toutes les distributions. Ils excluent les frais de souscription, de rachat, de distribution, et les frais optionnels et impôts à payer par tout titulaire de titres qui réduiraient les rendements. Les montants investis dans les fonds communs de placement ne sont pas garantis, la valeur de ceux-ci change fréquemment et leur rendement antérieur n'est pas une indication de leur rendement futur. Les parts et les unités des Fonds Bridgehouse ne sont offertes que par l'intermédiaire de courtiers inscrits. Cette documentation vous a été fournie par Bridgehouse à titre informatif seulement. Elle ne doit pas être considérée comme une recommandation d'achat ou de vente de celles-ci. Les valeurs mobilières mentionnées dans le présent document ne doivent pas être considérées comme une recommandation d'achat ou de vente de celles-ci.