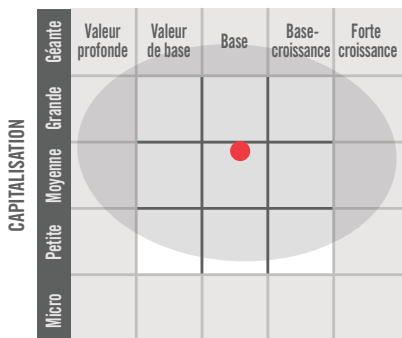


4 façons de mettre à profit le FONDS STRATÉGIQUE D'ÂCTIONS CANADIENNES MORNINGSTAR

1 COMME AVOIR PRINCIPAL EN ACTIONS CANADIENNES

Grille de style

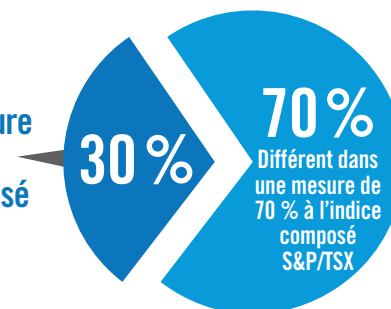


- Investit à 100 % au Canada
- 30 à 40 titres
- Toutes capitalisations
- Processus rigoureux, basé sur des règles

2 COMME COMPLÉMENT À DES STRATÉGIES INDICIELLES

Part active élevée de 70 %

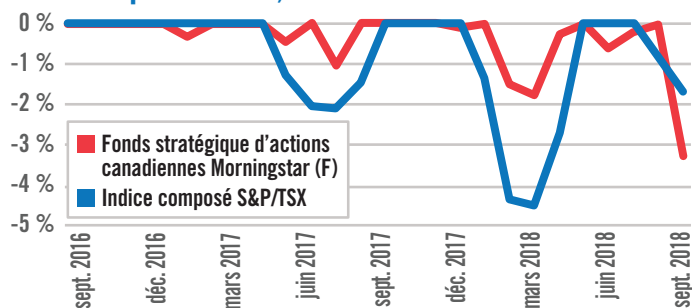
Ressemble dans une mesure de 30 % à l'indice composé S&P/TSX



3 POUR RÉDUIRE LE RISQUE

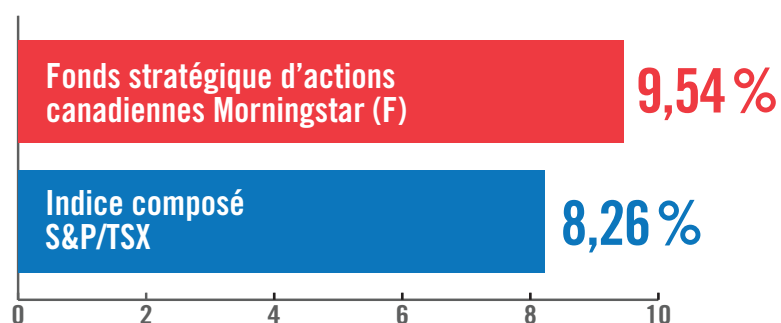
Analyse des baisses de sommet à creux (octobre 2016 à septembre 2018)

Participation à 55,4 % des marchés baissiers



4 POUR ACCROÎTRE L'ALPHA

Rendement depuis la création (16 septembre 2016 à 30 septembre 2018)



Les renseignements contenus dans les présentes sont assujettis à des divulgations importantes qui figurent à la déclaration de divulgation de la dernière page de ce document. Ce document n'est pas complet sans cette déclaration.

FONDS STRATÉGIQUE D'ACTIONS CANADIENNES MORNINGSTAR

Très bons résultats (% , déduction faite des frais, \$ CA)

	3 mois	CA	1 an	2 ans	Depuis la création (16 sept. 2016)
Fonds stratégique d'actions canadiennes Morningstar (série F)	-2,68	-0,11	3,17	9,37	9,54
Indice composé S&P/TSX	-0,57	1,36	5,87	7,52	8,26
Rendement excédentaire (pdb)	-211	-147	-270	+185	+128
Quartile de classement par rapport au groupe de pairs*	4	3	3	1	1

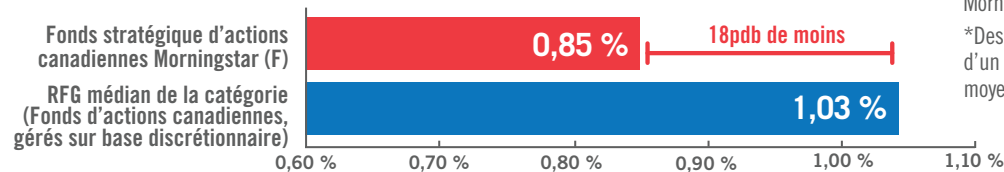
Source : Bridgehouse et Morningstar au 30 septembre 2018. *Le groupe de pairs est représenté par les actions canadiennes.

Combinaison impressionnante entre la qualité et la valeur

Caractéristiques	Indice composé S&P/TSX	Fonds stratégique d'actions canadiennes Morningstar
Rendement moyen des capitaux propres au cours des 5 dernières années	13,4 %	18,9 %
Dernier rendement des capitaux propres	13,8 %	20,4 %
Cours/bénéfices	16,2x	12,3x
Évolution du prix sur 9 mois	-0,7 %	-2,2 %
Révisions des estimations des bénéfices par actions sur 3 mois	1,3 %	1,4 %
Progression trimestrielle des bénéfices	6,6 %	7,0 %
Taux de réinvestissement selon le consensus	9,6 %	15,1 %
Rendement total (rendement prévu + rendement du rachat des actions)	0,6 %	1,1 %

Source : CPMS au 30 septembre 2018.

Frais peu élevés* (Les RFG de la série F sont présentés en date du 30 septembre 2018.)



Source : Bridgehouse et Morningstar.

*Des frais moins élevés que ceux d'un fonds d'actions canadiennes moyen de sa catégorie.

CATÉGORIE D'ACTIFS : **ACTIONS CANADIENNES**

PROFIL DE RISQUE

F	FM	M	ME	E

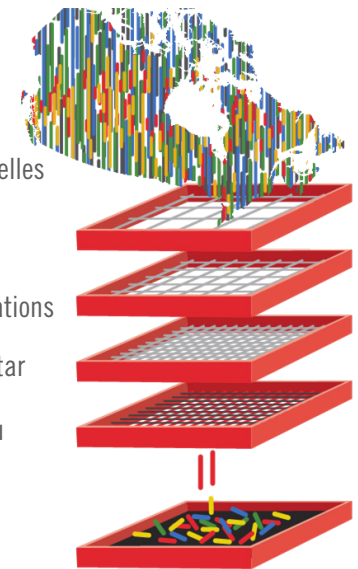
CODE DE SOCIÉTÉ DE FUNDSERV : **BIP**

SÉRIE	OPTION DE VENTE	CODE DU FONDS C\$	CODE DU FONDS US\$	RATIO CIBLE DES FRAIS DE GESTION (%)*
A	FS	480	-	1,96 %
F	-	481	-	0,85 %

*Frais au 30 septembre 2018.

Contrôle et gestion du risque

- Volatilité historique
- Seuils relatifs aux pondérations par action
- Seuils relatifs aux pondérations sectorielles
- Liquidité
- Qualité
- Valeur
- Contrôle des valorisations par les analystes en actions de Morningstar
- Contrôle quantitatif de la juste valeur, du fossé économique et de l'incertitude par Morningstar
- Contrôle de la santé financière par Morningstar



DIVULGATION. Gestionnaires d'actifs Bridgehouse^{MD} est une marque de commerce de Les Associés en Placement Brandes et Cie (Bridgehouse). Brandes Investment Partners[®] est une marque déposée de Brandes Investment Partners, L.P. (Brandes LP), une société affiliée à Bridgehouse. Bridgehouse et Morningstar ont pris des mesures raisonnables pour fournir des données exactes et actuelles. Les données proviennent de sources considérées comme fiables, cependant, Bridgehouse et Morningstar ne sont pas responsables des éventuelles erreurs ou omissions contenues dans ce document. En tant que gestionnaire des Fonds Bridgehouse, Bridgehouse a retenu les services de Morningstar Associates Inc. (Morningstar) comme sous-conseiller en valeurs de certains Fonds Bridgehouse. Les indices ne sont pas gérés et il est impossible d'y investir directement. Le rendement passé n'est pas un indicateur fiable du rendement à venir. Les données de rendement illustrées sont uniquement celles des parts de la série F des Fonds Bridgehouse. Le rendement des autres séries de parts sera différent selon les dates de création, les frais et d'autres facteurs. Cette information est fournie par Bridgehouse à titre informatif seulement. Elle ne doit pas être considérée comme une recommandation d'achat ou de vente. Les parts et les actions des Fonds Bridgehouse peuvent être acquises auprès de courtiers inscrits seulement et ne peuvent pas être acquises directement auprès de Bridgehouse. Les fonds communs de placement peuvent comporter des commissions de vente, des commissions de suivi, des frais de gestion et des dépenses. Veuillez lire le prospectus avant d'investir. Les taux de rendement indiqués correspondent à des taux de rendement totaux antérieurs, composés sur une base annuelle, et tiennent compte des changements de la valeur unitaire et du réinvestissement de toutes les distributions. Ils excluent les frais de souscription, de rachat, de distribution et les frais opérationnels, de même que tout impôt à payer par tout porteur de titres, lesquels montants viendraient réduire ces rendements. Les fonds communs ne sont pas garantis, leur valeur change fréquemment et leur rendement antérieur ne se répète pas forcément. Date de publication : octobre 2018.